

# Crawford

Min Dør.



## CRAWFORD SMART XL

STIL MED STYRKE.  
ROBUST MED LETT HET.  
SKAPT FOR MER.



# CRAWFORD SMART XL



Smart XL | Gray aluminium | Smooth | Style | Helglasset vindusparti og fullt panelt | Gangdører

## VIL DU HA LITT HØYERE?

Med opptil 6 meter i bredden og høyden er Smart XL vår største takhengslede garasjeleddport. Smart XL er førstevalget for store familier som trenger mye plass i garasjen til biler, sykler og sportsutstyr, eller for produksjonshaller og lagerhaller for selvstendig næringsdrivende og for

små og mellomstore bedrifter som snekkere og bønder. Smart XL er i tillegg tilgjengelig i 4 versjoner: helkledd, med en eller flere vinduslister, helglasset eller som en ren aluminiumsramme for maksimal frihet i utformingen av garasjeportens overflate.

## Hvorfor Smart XL

- Den største takhengslede garasjeleddporten fra Crawford
- Helkledd, med vinduslister\*, helglasset\*\* (dobbel- eller trippelglass) eller bar aluminiumsramme\*\*\* for individuell utforming av overflaten
- 42 mm tykke isolerte og termisk adskilte paneler
- Seksjon med fingerbeskyttelse
- Gulvtetting med integrert flexsone for utjevning av ujevnheter i gulvet og hjulspor opp til 10 mm

## Teknologi

- Maks. dørbredde 6 000 mm
- Maks. dørhøyde 6 000 mm \*\*\*\*
- Varmeisolering (f.eks. 5 000 x 2 250 mm):  $U=1,124 \text{ W}/(\text{m}^2\text{K})$
- Torsjonsfjærer og testet fjærbruddssikring

\* En seksjon må være et standardpanel

\*\* Ingen gangdør mulig

\*\*\* Maks. størrelse 6 000 x 4 500 mm, maks. 300 kg for dørbladene, ingen gangdør mulig

\*\*\*\* Kun fasadedører 6 000 x 4 500 mm

## Utforming

### UTFØRELSE

- 7 standardfarger
- 15 spesialfarger
- 4 modeller
- 3 overflater

### TILBEHØR

- Sideinngangsdører og integrerte gangdører med kuldebro
- Motivvinduer, designvinduer og helglassvinduer med varmeisolering



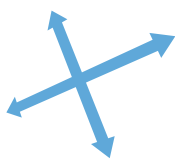
Smart XL | Aluminiumsramme for individuell overflate

# Høydepunkter



## STILLE OG JEVN DØRBETJENING

Kulelagrede skinneruller sørger for at garasjeporten går jevnt med mindre friksjon.



## MÅL

Med en bredde på opptil 6 meter og en høyde på 6 meter leverer vi Smart XL med en glatt overflate.



## OPTIMAL VARMEISOLASJON

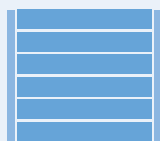
De 42 mm termisk adskilte og tykt isolerte panelene sikrer en høy grad av stabilitet og optimal varmeisolasjon.



## SEKSJONER MED FINGERBESKYTTELSE

Spesielle paneloverganger beskytter fingrene dine mot utilsiktet inngripen.

## 4 VERSJONER




FULLT  
PANELT

ALUSKARM  
FOR INDIVIDUELL  
OVERFLATE



HELGLASSET  
VINDUSPARTI

FULLT  
GLASSET



STØRSTE  
TAKHENGLEDE  
GARASJELEDDPORT



Smart XL | Antracittgrå | Fullt glassert

HAR DU SPØRSMÅL?  
VI HJELPER DEG GJERNE.

Kontakt oss -  
skann QR-koden og  
send din forespørsel.




## MODELLER

Det er detaljene som utgjør forskjellen. Formen og strukturen på panelene gir garasjeporten din et unikt utseende. Utforsk våre ulike modeller og velg den som passer din stil.



Style



Trend





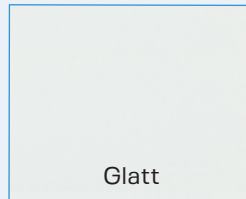
Flair



Linea

## OVERFLATER

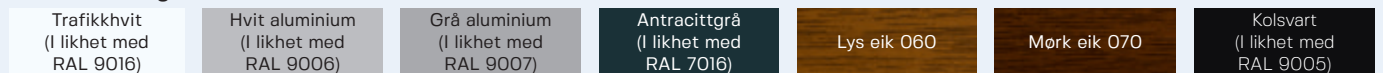
Et bredt utvalg av overflater, fra trestruktur til glatt overflate. De slitesterke, laminerte panelene gir en holdbar port som er enkel å vedlikeholde.



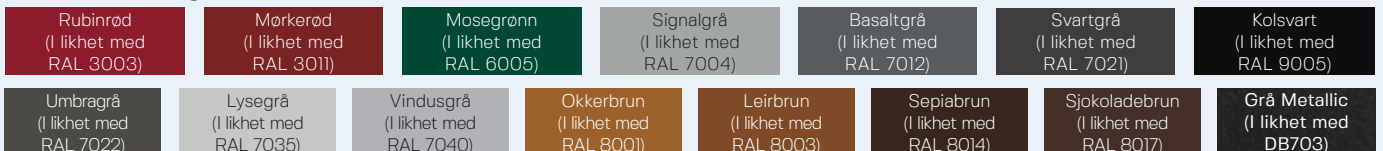
## FARGER

Fargevalget spiller en stor rolle for helhetsinntrykket av garasjeporten din. Du kan velge mellom alt fra klassisk hvitt til moderne metalliske toner. Portene våre er tilgjengelige i et bredt utvalg av standardfarger.

### Standardfarger



### Foretrukne farger



Ønsker du en spesialtilpasset farge? Ikke noe problem! Vi tilbyr også døren lakkert i en hvilken som helst RAL- eller NCS-farge som tilvalg.

## KONFIGURASJONSALTERNATIVER

FARGE		Traffic white (I likhet med RAL 9016)	Hvit aluminium (I likhet med RAL 9006)	Grå aluminium (I likhet med RAL 9007)	Antracittgrå (I likhet med RAL 7016)	Lys eik 060	Mørk eik 070	Kolsvart (I likhet med RAL 9005)
OVERFLATE	MODELL	MULIG KONFIGURASJON						
Brilliant	Linea	✓	✗	✗	✗			
	Trend	✓	✓	✓*	✓			
	Style	✓	✓	✓*	✓			
Woodgrain	Trend	✓	✓	✓*	✓	✓**	✓**	
	Style	✓	✓	✓*	✓	✓**	✓**	
Glatt	Linea	✓	✓	✗	✓			
	Trend	✓	✓	✓	✓	✓**	✓**	✓
	Flair	✓	✓	✓	✓	✓**	✓**	✓
	Style	✓	✓	✓	✓	✓**	✓**	✓

✓ Standardfarge   ✗ Foretrukket farge   \*Lakkert   \*\*PVC-foliert

# Tilbehør



Style



Trend



Linea



Flair

## SIDEINNGANGSDØRER

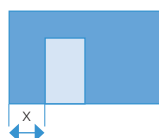
Laget i samme design som garasjeporten - for en enhetlig fasade. De er utstyrt med termisk ødelagte aluminiumsprofiler og 3-punktslås, noe som gir deg maksimal sikkerhet og isolasjon.

## GANGDØRER

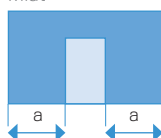


Trenger du tilgang til garasjen uten å åpne porten hver gang? Da er gangdører den perfekte løsningen, som gir enkel tilgang med en lav terskel som minimerer risikoen for å snuble.


Venstre\*



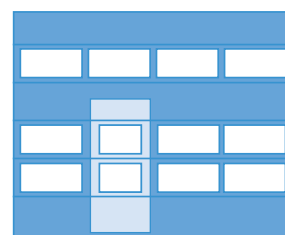
Midt



Høyre\*



\*Mulig fra en portbredde på 2 600 mm



For porter med gjennomgående takvindu, gangdørsposisjon til venstre eller høyre for midten

## DESIGNVINDU

Stilige vinduer i rustfritt stål som gir porten et eksklusivt utseende og fremhever den generelle designen.



Rektangulær



Firkantet



Rundt

## MOTIVVINDU


Mønstrede vinduer som kombinerer lys og dekor. Velg mellom en rekke ulike design som harmonerer med dørens utseende.



Motiv 1



Motiv 2



Ventilasjongsitter

## VINDUSLISTER

Doble ruter i klart eller strukturert akrylglas gir eksklusivitet og individualitet.



Helglasset vindusparti

**NYTT** varme-isolasjon



## TRÅDLØS KODEBRYTER

Kodebryteren av rustfritt stål i sølv kan betjenes med et 9 V-batteri eller via direkte tilkobling til den 24 V elektroniske styreenheten. Ekstremt kopieringssikker takket være AES-128 bits-kryptering.



## HÅNDSENDER

Håndsender i 2- eller 4-kommandoversjon, ekstremt kopieringssikker med 128-biters AES-kryptering og 433 eller 868 MHz radiofrekvens.

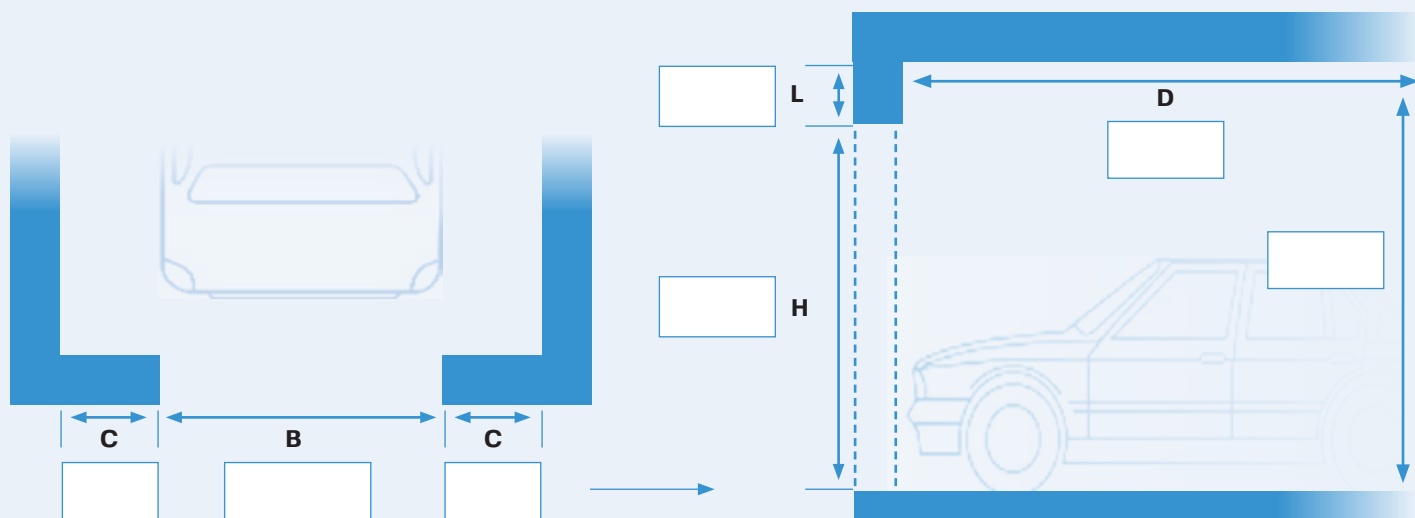


## NØKKELBRYTER

Den velkjente følelsen av et nøkkelknippe er vanskelig å slå. Nøkkelbrytere er løsningen hvis du har glemt fjernkontrollen. For utenpåliggende eller innfelt montering.

# Dimensjoner for montering

Vi tilpasser portløsningene våre slik at de passer til enhver situasjon. Følgende garasjemål hjelper våre spesialforhandlere med å produsere den perfekte porten til din garasje.



## Dørdimensjoner for SMART XL-modellen

Vær oppmerksom på at følgende mål må tas i betraktning - avhengig av dørens størrelse:

DIMENSJONER FOR MONTERING	TREKKFJÆR Normal overligger	TORSJONSFJÆR Lav overligger	For detaljerte krav til din dør, spør din forhandler
Krav til overligger:	450	225	
Lateral plassbehov uten betjening:	min. 125	min. 125	
Sideveis plassbehov med døråpner:	min. 300	min. 300	



Med forbehold om endringer uten varsel.  
Fargeavvik på grunn av trykkteknologi er mulig.



[crawfordgarasjeporter.no](http://crawfordgarasjeporter.no)